




LISTINO PREZZI 2010

I prezzi indicati si intendono di sola fornitura (IVA esclusa).
 I costi del trasporto e della posa sono a carico del cliente, da definire previa preventivo.

GAMMA FS	PIASTRE IN GOMMA ANTISHOCK POSA DIRETTA SU CALCESTRUZZO, ASFALTO O MASSICIATA							
	Modello	Dimensioni	Spessore	Peso	HIC	Prezzo di vendita Euro/mq		
						rosso	verde	nero
		mm	mm	kg / m2	mm			
FS - 100	500 x 500	100	61,70	3000		91,58	96,03	89,93
FS - 80	500 x 500	80	50,40	2250		76,23	80,85	74,91
FS - 50	500 x 500 opure 1000 x 1000	50	33,00	1600		49,50	58,25	46,20
FS - 45		45	29,90	1450		43,56	51,32	41,17
FS - 40		40	26,60	1350		39,27	46,37	37,13
FS - 30	500 x 500	30	20,30	900		31,19	36,88	29,70
BH - 45	BEHATON	45	31,20	1450		51,48	62,70	49,17
PREZZI ADDIZIONALI:						Euro / m2	Euro / m2	Euro / m2
sistema di congiunzione con fori e connettori (sono n. 8 per piastra)						1,00	1,00	1,00
per piastre avente uno spessore maggiore di 40 mm						1,00	1,00	1,00

GAMMA ES	PIASTRE ELASTICHE IN GOMMA							
	Modello	Dimensioni	Spessore	Peso	HIC	Prezzo di vendita Euro/mq		
						rosso	verde	nero
		mm	mm	kg / m2	mm			
ES - 25	500 x 500	25	20,00			28,55	34,49	26,90
ES - 20	500 x 500	20	16,00		piastre elastiche	25,25	30,69	24,01
EST - 20	500 x 500	20	16,20		piastre elastiche con speciale sottofondo	25,25	30,69	24,01
SP - 20	500 x 500	20	18,60		piastre elastiche ben compatte	34,90	41,50	32,18
BHT - 40	BEHATON 200 x 160	40	32,00		piastre ad incastro 36 pezzi / m2	47,85	56,68	44,39
BHT - 35		35	28,00			42,65	50,66	39,60
BHT - 30		30	24,00			37,46	44,72	34,82

GAMMA ST	PIASTRE IN GOMMA ANTI SHOCK-POSA DIRETTA SU CALCESTRUZZO O ASFALTO N.B. LE SEGUENTI PIASTRE NON SONO MUNITE NÉ DI FORI NÉ DI CONNETTORI!							
	Modello	Dimensioni	Spessore	Peso	HIC	Prezzo di vendita Euro/mq		
						rosso	verde	nero
		mm	mm	kg / m2	mm			
ST - 70	500 x 500	70	39,43	2.500		61,38	73,26	58,10
ST - 65	500 x 500	65	36,88	2.300		57,59	68,56	54,53
ST - 60	500 x 500	60	31,91	2.100		53,79	63,86	50,99
ST - 55	500 x 500	55	30,50	2.000		50,00	59,15	47,44
ST - 50	500 x 500	50	26,63	1.800		46,20	54,45	43,89
ST - 45	500 x 500	45	25,29	1.700		42,41	49,75	40,34
ST - 40	500 x 500	40	23,63	1.500		38,61	45,05	36,80
ST - 35	500 x 500	35	21,96	1.200		34,82	40,34	33,25
ST - 30	500 x 500	30	17,42	1.100		31,02	35,64	29,70
<p>Consigliamo di posare le piastre ST sopra un sottofondo in cemento o asfalto e di fissarle con della colla poliuretanic.</p> <p>Tutte le piastre tipo ST sono disponibili in altri colori.</p> <p>E' possibile avere su richiesta la parte superiore della piastra in materiale EPDM.</p>								

RIVESTIMENTI PER SCUDERIE E BOX CAVALLI							
Modello	Dimensioni	Spessore	Peso	HIC	Prezzo di vendita Euro/mq		
	mm	mm	kg / m2	NESSUNO	rosso	verde	nero
Piastra per scuderie cavalli	1000x500	50	34,4	NESSUNO	46,20	50,74	44,06

CORDOLI PER LATI ED ANGOLO							
Modello	Dimensioni	Spessore	Peso	Prezzo di vendita Euro/mq			
	mm	mm	kg / m2	rosso	verde	nero	
Lato- 100	250 x 1000	10 - 100	10,40	31,85	34,57	31,40	
Lato- 80		10 - 80	8,80	26,32	28,63	25,9	
Lato- 50		10 - 50	6,40	18,00	19,64	17,70	
Lato- 45		10 - 45	6,00	16,67	18,23	16,30	
Lato - 40		10 - 40	5,60	15,26	16,75	14,90	
Angolo- 100	250 x 250	10 - 100	2,20	10,15	10,73	10,10	
Angolo- 80		10 - 80	1,80	8,42	8,83	8,30	
Angolo- 50		10 - 50	1,20	5,78	6,11	5,80	
Angolo- 45		10 - 45	1,10	5,36	5,61	5,30	
Angolo- 40		10 - 40	1,00	4,95	5,20	4,90	

CORDOLI DI SICUREZZA PER RECINTI DI SABBIA (GIOCHI BIMBI)							
Modello	Dimensioni	Spessore	Peso	Prezzo di vendita Euro/mq			
	mm	mm	kg / m2	rosso	verde	nero	
Cordolo di sicurezza a forma di L	145 x 400 x 1000	45	16,20	35,56	39,35	34,7	
Angolo per cordolo	45 x 400 x 400	45	4,80	11,47	12,62	11,10	
Cordolo per recinto sabbia singola unità	150 x 1000	150	16,75	43,31	47,69	41,90	
Cordolo per recinto sabbia doppia unità	150 x 1000	300	33,5	86,63	95,29	84,10	

SEDUTE PER PANCHE E PER RECINTI DI SABBIA (GIOCHI BIMBI)							
Modello	Dimensioni	Spessore	Peso	Prezzo di vendita Euro/mq			
	mm	mm	kg / m2	rosso	verde	nero	
Elemento da seduta	500 x 250	50	4,40	8,66	9,74	8,5	

ALTRI ELEMENTI PER DELIMITARE AREE							
Modello	Dimensioni	Spessore	Peso	Prezzo di vendita Euro/mq			
	mm	mm	kg / m2	rosso	verde	nero	
Elementi a cornice	100x1100	100	7,2	25,74	26,53	24,1	
	100x1200	100	7,8	26,07	28,18	24,6	
Cordolo sport	45 x 1000	250	8,50	18,40	20,46	17,9	
Cordolo ad uso segnaletico	90 / 80 x 1000	120	9,50	28,38	30,77	27,9	

SOTTO PIASTRA/TAPPETO PER ATTREZZATURE A DONDOLO							
Modello	Dimensioni	Spessore	Peso	Prezzo di vendita Euro/mq			
	mm	mm	kg / m2	rosso	verde	nero	
sotto piastra/tappeto per attrezzature a dondolo	900 x 1290	50	28	96,20	105,77	92,32	

LATO SUPERIORE IN EPDM - unico colore							
Codice	Colore	Prezzo di vendita Euro/mq					
00	Rosso	20,71					
41	Verde	23,35					
38	Grigio chiaro	25,25					
21	Beige	25,25					
24	Eggshell	25,25					
29	Perla	25,25					
59	Blu scuro	27,72					
54	Blu Turchese	27,72					
20	Giallo	33,17					

EPDM (65%) e SBR NERO (35%) lato superiore							
Codice	Colore	Prezzo di vendita Euro/mq					
00-99	Rosso-Nero	15,02					
41-99	May-Verde - Nero	16,67					
21-99	Beige - Nero	17,99					
24-99	Eggshell - Nero	17,99					
29-99	Perla - Nero	17,99					
59-99	Blu Scuro - Nero	19,64					
54-99	Blu Turchese-	19,64					
46-99	Signal Green -	19,97					
20-99	Giallo- Nero	22,94					

Mix (50 - 50%) EPDM lato superiore (pag. 11)							
Codice	Colore	Prezzo di vendita Euro/mq					
21-00	Beige - Rosso	22,94					
46-41	Signal Green -	25,74					
59-29	Blu Scuro - Perla	26,57					
54-29	Blu Turchese -	26,57					
46-24	Signal Green -	26,9					
20-00	Giallo- Rosso	26,9					
54-59	Blu Turchese -	27,72					
20-38	Giallo - Grigio	29,21					
46-20	Signal Green -	30,69					